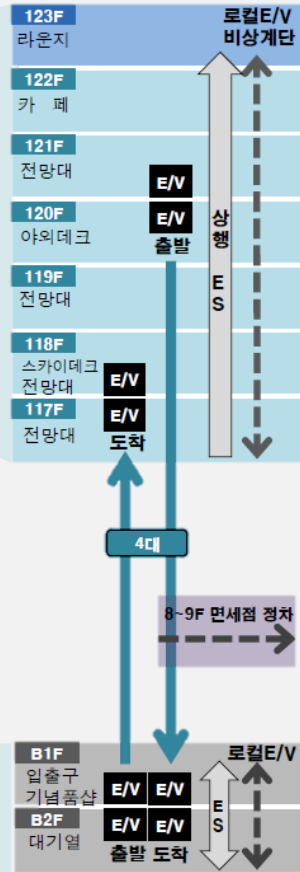


■ 최상의 하늘에서 느끼는 한국의 자부심 'SEOUL SKY'

- 롯데월드타워 117F~123F에 위치한 국내 최고층 전망대 서울스카이



전 망 대 운 영 시 간	<ul style="list-style-type: none"> - 월~일(주 7일)운영 - 09:30AM-23:00PM - 하루 기준 13시간 30분
전 망 대 구 성	<ul style="list-style-type: none"> - 지하 2개 층 : B1F, B2F : 전시공간 - 지상 7개 층 : 117-123F : 전망층 - 총 9개 층 운영
예 상 방 문 고 객	<ul style="list-style-type: none"> - 연 간 : 300만명 - 일 평균 : 7~8천명 - 시간당 : 평균 900명 회전 목표



스카이 프렌즈 캐릭터 작측부터 로타, 로로, 테테, 타오

■ 국내에서 가장 높은 전망대 'SEOUL SKY'

- 롯데월드타워 최고층에 위치한 서울스카이만의 최초 타이틀


스카이 테라스



486m 높이

120층 야외 테라스에서
서울의 전망을
한눈에 담을 수 있는
스카이 테라스

더블덱 E/V



국내최장수송거리

496m로 한국기네스등재

더블덱 엘리베이터

세계최초 천장과 벽체 3면

일체형 모니터 설치

스카이덱



실내에서 가장 높은

478m 유리바닥으로

한국 기네스에 등재

마치 하늘 위에 떠 있는

아찔한 경험 선사

■ SEOUL SKY 패키지 구성

SEOUL SKY

| **Classic** |

| **Premium** |

■ SEOUL SKY CLASSIC

- 서울스카이 내 출입구를 중심으로 고객 동선 간에 위치한 매체 3종 패키지



(단위:원,VAT 별도)

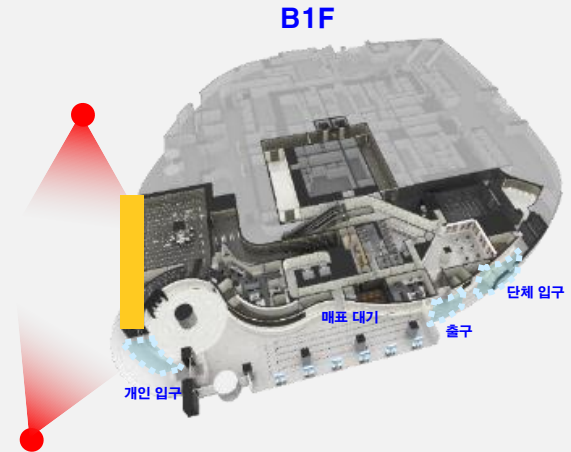
매체명	구성	월광고료	비고
Seoul Sky Classic Package	쇼핑몰 외벽 미디어 월, 퇴출로 미디어 월 E/V 내부 DID	10,000,000	· 30초 기준/ 일 100회 · 총 6구좌 판매 · 1 Cycle 8분 (컨텐츠 60 : 상업 40)

■ SEOUL SKY CLASSIC ① 쇼핑몰 외벽 미디어 월

- 입구 옆 벽면에 위치하여 서울 스카이 이용객 및 쇼핑몰 이용객에 노출되는 매체
모션 인식 센서가 설치되어 인터랙티브한 형태로 활용 가능



미디어 월 위치



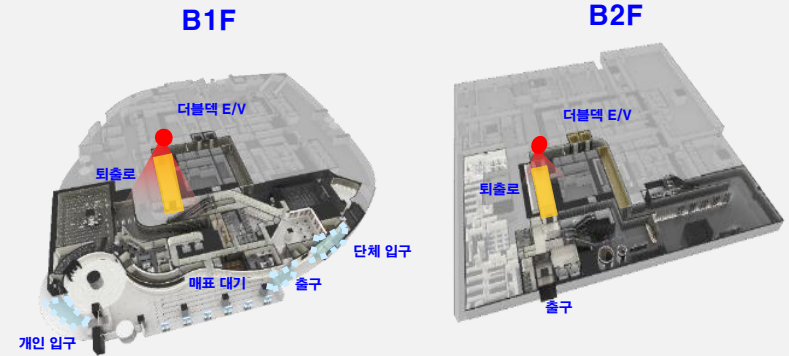
매체명	매체위치	규격	수량	비고
쇼핑몰 외벽 미디어 월	B1F 서울스카이 입구 옆 벽면	14m X 2m 55 inch DID 36기	1구좌	· 30초 기준/ 일 100회 · 총 6구좌 · 2분할 / 4분할 영상 송출 가능

■ SEOUL SKY CLASSIC ② 퇴출로 미디어 월

- B1F, B2F 각 퇴출로에 위치하여 고객 퇴장 시 필수적으로 이동하는 동선에 위치
전체 이용객을 효과적으로 커버할 수 있는 매체



미디어 월 위치



매체명	매체위치	규격	수량	비고
퇴출로 미디어 월	B1F, B2F 퇴출로 벽면	12m X 1.4m 55 inch DID 16기 총 2기	1구좌	· 30초 기준/ 일 100회 · 총 6구좌 · 2분할 / 4분할 영상 송출 가능

■ SEOUL SKY CLASSIC ③ E/V 내부 DID

- 주차장 이용객 및 전망대 층간 이동 시 E/V 내부에 설치되어 강제 주목도가 높은 매체



DID 운영현황

• 인디게이터 (운영 정보 표시)

15인치 : 500mm x 230mm

EV 인디게이터 (내부)



우측 인디게이터 디자인 요청 (층 및 높이 상/하강 m 정보 표시), 폰트 자유설정 가능
좌측 인디게이터는 관람정보 및 홍보용 영상 송출 용으로 시스템만 구축할 예정이므로 현재 디자인은 필요 없음

구 분	OD-1,2 (더블덕)	OD-5 (로컬)	OD-6 (라운지)	OD-3,4 (주차)
운행층	B1, B2F ↔ 117F, 118F	117F ↔ 123F	121F ↔ 123F	B4F ↔ B1F
적 용	<ul style="list-style-type: none"> • 버튼 (층표시) • 인디게이터 15" 1대 - 우측 : 층 및 높이 상/하강 정보 표시 - 좌측 : 사다리 설치, 인디게이터 불가 	<ul style="list-style-type: none"> • 버튼 (층표시) • 인디게이터 15" 2대 - 우측 : 층 및 높이 상/하강 정보 표시 - 좌측 : 관람정보 	<ul style="list-style-type: none"> • 버튼 (층표시) • 인디게이터 7" 1대 - 층 및 높이 상/하강 정보 표시 	<ul style="list-style-type: none"> • 버튼 (층표시) • 인디게이터 15" 2대 - 우측 : 층 및 높이 상/하강 정보 표시 - 좌측 : 관람정보
이미지				

매체명	매체위치	규격	수량	비고
E/V 내부 DID	117F ↔ 123F E/V 1기 내부 B4F ↔ B1F E/V 2기 내부	15 inch DID E/V 별 1기 총 3기	1구좌	<ul style="list-style-type: none"> · 30초 기준/ 일 100회 · 총 6구좌 · 총 11대 E/V 중 3대만 광고 가능

■ SEOUL SKY PREMIUM

- 서울 스카이 클래식 패키지와 함께 출입동선 및 주요시설 내 위치한 매체 5종 패키지

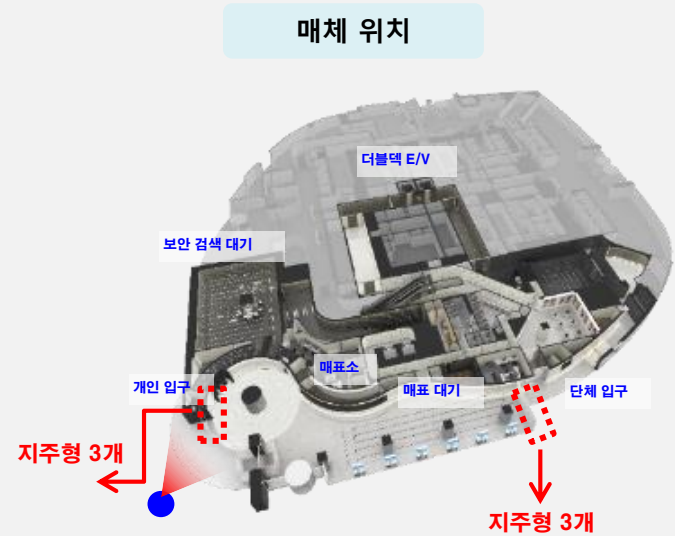



(단위:원,VAT 별도)

매체명	구성	월광고료	비고
Seoul Sky Premium Package	Classic Package (3종) + 출입구 DID, E/V 외부 벽면 DID (2종)	12,000,000	· 30초 기준/ 일 100회 · 총 2구좌 판매 · 1 Cycle 8분 (컨텐츠 60 : 상업 40)

■ SEOUL SKY PREMIUM ④ 출입구 DID

- B1F 출입구 옆에 위치하여 고객 방문시 효과적으로 노출되는 매체
서울스카이 정보 전달과 함께 이용객에 자연스러운 노출이 가능



매체명	매체위치	규격	수량	비고
출입구 DID	B1F 출입구	55" 지주형 모니터 6기 중 4기 활용	1구좌	· 30초 기준/ 일 100회 · 총 2구좌

■ SEOUL SKY PREMIUM ⑤ E/V 외부 벽면 DID

- 지하 E/V 및 전망층 내 E/V 탑승 대기 중 집중 노출되는 매체



위치 및 수량

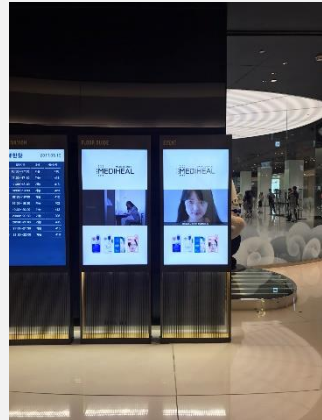



매체명	매체위치	규격	수량	비고
E/V 외부 벽면 DID	B4F,-B1F,120F,121F 총 6개 층 엘리베이터 사이	55" 매립형 모니터 층별 1기	1구좌	· 30초 기준/ 일 100회 · 총 2구좌


■ SEOUL SKY 미디어 현황 및 제작가이드

No.	층	매체 종류	H/W	수량		확장자	사이즈	컨텐츠 해상도	음성송출 여부
1	B1F	쇼핑몰 공용부 외벽 미디어 월	55인치 모니터 (멀티비전)	36개(4분할 광고가능)		무압축 MOV (Photo jpg)	7680 x 1080 (1920 x 1080) * 4	8K(가로형)	O
2	B1F, B2F	퇴출로 미디어 월	55인치 모니터 (멀티비전)	B1F	16개(4분할 가능)	무압축 MOV (Photo jpg)	7680 x 1080 (1920 x 1080) * 4	8K(가로형)	O
				B2F	16개(4분할 가능)				
3	E/V	E/V 내부 DID	15인치	11개 중 3개		무압축 MOV (Photo jpg)	1920 x 1080	FHD(가로형)	X
4	B1F	출입구 DID	55인치 지주형 모니터	6개 중 4개		jpg	1080 x 1920	FHD(세로형)	X
5	120F, 121F, B1F, B2F, B3F, B4F	E/V 외부 벽면 DID	55인치 매립형 모니터	121F	1개	jpg	1080 x 1920	FHD(세로형)	X
				120F	1개				
				B1F	1개				
				B2F	1개				
				B3F	1개				
				B4F	1개				

■ SEOUL SKY 미디어 광고주 집행 사진



■ 월드몰 + 월드타워(전망대) 특별 패키지 제안



미디어 상들리에



UHD 패키지(40기)



벽면 라이트박스 (A급)

SEOUL SKY Classic + 미디어 상들리에 패키지

SEOUL SKY Classic 월 1,000만원	+	미디어 상들리에 월 2,000만원	=	월 3,000만원 → 월 2,500만원
--------------------------------	---	-----------------------	---	----------------------------------

SEOUL SKY Classic + UHD 패키지

SEOUL SKY Classic 월 1,000만원	+	UHD 패키지 월 2,000만원	=	월 3,000만원 → 월 2,500만원
--------------------------------	---	----------------------	---	----------------------------------

SEOUL SKY Classic + 벽면 라이트박스 패키지

SEOUL SKY Classic 월 1,000만원	+	벽면 라이트박스 월 700만원	=	월 1,700만원 → 월 1,500만원
--------------------------------	---	---------------------	---	----------------------------------

